

Anlage 5 zum Prüfbericht Nr. **55029624** (2. Ausfertigung)

Prüfgegenstand PKW-Sonderrad 9.0JX20EH2+ Typ CARMANI CA23 9020
Hersteller AD Vimotion GmbH

Seite 1 von 22

Auftraggeber AD Vimotion GmbH
Liebigstrasse 27
73760 Ostfildern-Scharnhausen
QM-Nr.: 20110008817

Prüfgegenstand PKW-Sonderrad
Modell CARMANI CA23
Typ CARMANI CA23 9020
Radgröße 9.0JX20EH2+
Zentrierart Mittenzentrierung

Ausführung	Kennzeichnung Rad/ Zentrierring	Lochzahl/ Lochkreis- (mm)/ Mittenloch-ø (mm)	Einpress- tiefe (mm)	Rad- last (kg)	Abrollumfang (mm)
H9	CARMANI CA23 9020 H9 / B25 Ø66.6x57.1	5/112/57,1	38	925	2365

Kennzeichnungen

KBA-Nummer 55264
Herstellerzeichen CARMANI
Radtyp und Ausführung CARMANI CA23 9020 (s.o.)
Radgröße 9.0JX20EH2+
Einpresstiefe ET.. (s.o.)
Herkunftsmerkmal Made in Europe
Herstelldatum Monat und Jahr

Befestigungsmittel

Nr.	Art der Befestigungsmittel	Bund	Anzugsmoment (Nm)	Schaftlänge (mm)
S01	Schraube M14x1,5	Kegel 60°	120	28
S02	Schraube M14x1,5	Kegel 60°	140	28
S03	Schraube M14x1,5	Kegel 60°	120	33
S04	Schraube M14x1,5	Kegel 60°	140	33
S05	Schraube M14x1,5	Kegel 60°	125	28

Prüfungen

Entsprechend den Kriterien des VdTÜV Merkblattes 751 (in der jeweils gültigen Fassung) wurden an den im Verwendungsbereich aufgeführten Fahrzeugen Anbau-, Freigängigkeits- und Handlingsprüfungen durchgeführt.

Verwendungsbereich

Hersteller Aiways
Audi
Ford
MG (Saic)
Seat
Skoda
Volkswagen

Spurverbreiterung innerhalb 2%

Anlage 5 zum Prüfbericht Nr. **55029624** (2. Ausfertigung)
 Prüfgegenstand
Hersteller

 PKW-Sonderrad 9.0JX20EH2+ Typ CARMANI CA23 9020
AD Vimotion GmbH

Seite 2 von 22

Handelsbezeichnung Fahrzeug-Typ ABE/EWG-Nr.	kW-Bereich	Reifen	Reifenbezogene Auflagen und Hinweise	Auflagen und Hinweise
Aiways U5	55, 60	235/45R20	K3s	A01 A12 A14 A18 A58 V20 S01
MAS861, -/WVTA	55, 60	245/40R20	K3s	
e13*2007/46*2315*..;	55, 60	255/40R20	K1a K1b K3s	
e13*KS07/46*1629*..;				
e13*KS07/46*1631*..				
Audi A6 -/Avant	89-188	245/30R20	K1b K2b K44 K46 K56 T90	A01 A12 A14 A18 Car Lim NBF X27 S01
4F, 4F1	89-213	255/30R20	K1c K2b K44 K46 K56 T92	
e1*2001/116*0254*..;	89-257	265/30R20	G76 K1c K2b K41 K43 K44 K46 K56 T94	
e1*2001/116*0276*..;				
e13*2007/46*1080*..				
Audi A6 Allroad	120-257	245/35R20	K42 K46 T95	A01 A12 A14 A18 X28 S01
4F, 4F1	120-257	255/35R20	K1a K1b K2b K41 K42 K44 K46 T93 T97	
e1*2001/116*0254*..;	120-257	265/30R20	K1c K2b K41 K42 K43 K44 K46 T94	
e13*2007/46*1080*..				
Audi A6 S6	320	275/30R20	K1c K2c K41 K43 K44 K46 K56 T97	A01 A12 A14 A18 Car Lim X27 S01
4F, 4F1				
e1*2001/116*0254*..;				
e13*2007/46*1080*..				
Audi A8	154-257	245/35R20	K1a R37 T91 T95	A01 A12 A14 A18 Lim NBF V20 S01
4E	154-257	245/40R20	G01 K1a K41 R37 T95 T99	
e1*2001/116*0198*..;	154-257	245/40R20	K1a K41 R37 T95 T99 X72	
e1*2001/116*0246*..	154-331	255/35R20	K1a K2b T93 T97	
	154-331	265/35R20	K1c K2b T95 T99	
	154-331	275/35R20	K1c K2b K41	
Audi Q2	81-110	225/35R20	K1a K1b K2b	A01 A12 A14 A18 A58 KMV R92 V20 S02
GA	81-110	235/35R20	K1a K1b K2b K8f	
e1*2007/46*1552*..	81-110	255/30R20	K2c K8o R03	
- Frontantrieb				
- mit Zusatz-				
Verbreiterungen				
Audi Q3 (I)	88-162	225/35R20	T90	A12 A14 A18 A57 S02
8U, 8U1	88-162	235/35R20	T92	
e1*2007/46*0591*..;	88-162	245/30R20	T90	
e13*2007/46*1163*..	88-162	245/35R20		
Audi Q3 (I)	88-162	225/35R20	T90	A12 A14 A18 A57 KMV S02
8U, 8U1	88-162	235/35R20	T92	
e1*2007/46*0591*..;	88-162	245/30R20	T90	
e13*2007/46*1163*..	88-162	245/35R20		
- mit Radhaus-				
Verbreiterungen				
Audi Q3, -/Sportback (II)	110-180	235/40R20		A12 A14 A18 A57 MpH S02
F3	110-180	235/45R20		
e1*2007/46*1900*..	110-180	245/40R20	A01 K1c K2b	

Anlage 5 zum Prüfbericht Nr. **55029624** (2. Ausfertigung)
 Prüfgegenstand
Hersteller

 PKW-Sonderrad 9.0JX20EH2+ Typ CARMANI CA23 9020
AD Vimotion GmbH

Seite 3 von 22

Handelsbezeichnung Fahrzeug-Typ ABE/EWG-Nr.	kW-Bereich	Reifen	Reifenbezogene Auflagen und Hinweise	Auflagen und Hinweise
Audi Q4 e-tron -/Sportback FZ e1*2018/858*00006*.. - Elektro	70-89	235/50R20	A01 A12 K1a R02 R70	A14 A18 A57 V20 S01
	70-89	245/45R20	A12 R02	
	70-89	255/45R20	A01 A12 K1a R02	
	70-89	255/45R20	A01 A32 R03	
	70-89	275/40R20	A12 R03	
Audi RS3 Limousine 8V e1*2007/46*0608*03-..	294	235/30R20	K1a K1b K6g K8h R70	A01 A12 A14 A18 A56 Lim S01
Audi RS6 4F e1*2001/116*0276*..	426	265/35R20	A63 T99	A14 A18 Car Lim P42 R21 S01
	426	275/35R20	A12 R35 T02	
Audi TT (II) 8J e1*2001/116* 0369*00-16; 0374*00-01; 0375*00	118-200	245/30R20	K1c K2b K41 K44 K46 K56	A01 A12 A14 A18 A57 Cbo Cpe S01
	118-200	255/30R20	K1c K2a K2b K41 K44 K46 K56	
Audi TT (III) 8J e1*2001/116* 0369*17-.. ab MJ 2015 (8S) incl. Facelift 2018	132-169	245/30R20	K1a K2b K6g K8c	A01 A12 A14 A18 A57 Cbo Cpe S01
	132-169	255/30R20	K1c K2b K5d K6h K6i K8c	
Audi TT (III) 8J e1*2001/116* 0369*31-.. ab Facelift 2018 (8S)	180	245/30R20	K1a K2b K6g K8c	A01 A12 A14 A18 A57 Cbo Cpe S01
	180	255/30R20	K1c K2b K5d K6h K6i K8c	
Audi TT RS (II) 8J e1*2001/116* 0369*00-16	250, 265	245/30R20	K1c K2b K41 K44 K46 K56	A01 A12 A14 A18 A56 Cbo Cpe S01
	250, 265	255/30R20	K1c K2a K2b K41 K44 K46 K56	
Audi TTS (III) 8J e1*2001/116* 0369*18-.. ab MJ 2015 (8S) incl. Facelift 2018	210-235	245/30R20	K1a K2b K6g K8c	A01 A12 A14 A18 A56 Cbo Cpe S01
	210-235	255/30R20	K1c K2b K5d K6h K6i K8c	
Ford Capri DRP e1*2018/858*00364*.. - Elektro	70-109	245/45R20	R02	A12 A14 A18 A57 V20 Vn2 S01
	70-109	275/40R20	R03	
Ford Explorer DRP e1*2018/858*00364*.. - Elektro	70-109	245/45R20	R02	A12 A14 A18 A57 Car V20 Vn2 S01
	70-109	275/40R20	R03	

Anlage 5 zum Prüfbericht Nr. **55029624** (2. Ausfertigung)
 Prüfgegenstand
Hersteller

 PKW-Sonderrad 9.0JX20EH2+ Typ CARMANI CA23 9020
AD Vimotion GmbH

Seite 4 von 22

Handelsbezeichnung Fahrzeug-Typ ABE/EWG-Nr.	kW-Bereich	Reifen	Reifenbezogene Auflagen und Hinweise	Auflagen und Hinweise
MG EHS (RX6) PHEV (I) AS23P-L e5*2018/858*00003*.. - Plug-in Hybrid	119	225/40R20		A12 A14 A18 A58 S05
	119	235/40R20		
	119	245/35R20		
MG HS (I) AS23 e4*2018/858*00111*.. - Elektro	119	225/40R20		A12 A14 A18 A58 S05
	119	235/40R20		
	119	245/35R20		
MG S5 EV ZS3E e4*2018/858*00236*.. - Elektro	54, 84	225/40R20	K1c K4i K6w T94	A01 A12 A14 A18 A58 Flh S05
	54, 84	235/40R20	K1c K4i K5w K6w T96	
	54, 84	245/40R20	K1c K3i K3w K4i K5a K5w K6w	
	54, 84	255/35R20	K1c K2b K3i K3w K4i K4m K5a K5x K6x K7a K8x	
	54, 84	265/35R20	K1c K2b K3i K3w K4i K4m K5a K5x K6x K7k K8x	
MG ZS EV (I) ZS1, SZS1 e4*2007/46*1417*.. e4*2007/46*1435*.. - Elektro	68-75	245/30R20	K2b K3i K4i K5w K6d K6x T90	A01 A12 A14 A18 A58 Flh S05
MG4 Electric SEH3 e4*2018/858*00093*.. - Elektro	54, 68	245/30R20	K1a K1b K2b T90	A01 A12 A14 A18 A58 Flh X88 S05
MG4 Electric SEH3 e4*2018/858*00093*.. - Elektro - 18 Zoll-Serie	68	235/35R20	K1a K1b K2b T92	A01 A12 A14 A18 A58 Flh V20 Z18 S05
	68	245/30R20	K1c K2a K2b T90	
	68	255/30R20	K1c K2a K2b K5b K5k K6g T92	
	68	265/30R20	K1c K2a K2b K4i K5b K5k K6g K6t T94	
MG4 Electric Trophy E.R. SEH3 e4*2018/858*00093*.. - Elektro	90	235/35R20	K1a K1b K2b T92	A01 A12 A14 A18 A58 Flh V20 Z18 S05
	90	255/30R20	K1c K2a K2b K5b K5k K6g T92	
	90	265/30R20	K1c K2a K2b K4i K5b K5k K6g K6t T94	
MG4 Electric XPower SEH3 e4*2018/858*00093*.. - Elektro	152	235/35R20	K1a K1b K2b T92	A01 A12 A14 A18 A56 Flh S05
	152	255/30R20	K1c K2a K2b K5b K5k K6g T92	
	152	265/30R20	K1c K2a K2b K4i K5b K5k K6g K6t T94	
Cupra Formentor KM e9*2007/46* 4008*00-19	110, 140	225/35R20	M+S	A12 A14 A18 A57 NoP S02
	110, 140	225/40R20	M+S	
	110, 140	235/35R20	A01 K1a K1b M+S	
	110, 140	245/35R20	A01 K1a K1b K6w	
	110, 140	255/35R20	A01 K1c K2b K3s K6w	
Cupra Formentor KM e9*2007/46*4008*20-.. - ab Facelift 2024	110, 150	245/35R20	K1a K1b K6w	A01 A12 A14 A18 A57 NoP S02
	110, 150	255/35R20	K1c K2b K3s K6w	

Anlage 5 zum Prüfbericht Nr. **55029624** (2. Ausfertigung)
 Prüfgegenstand
Hersteller

 PKW-Sonderrad 9.0JX20EH2+ Typ CARMANI CA23 9020
AD Vimotion GmbH

Seite 5 von 22

Handelsbezeichnung Fahrzeug-Typ ABE/EWG-Nr.	kW-Bereich	Reifen	Reifenbezogene Auflagen und Hinweise	Auflagen und Hinweise
Cupra Formentor e-Hybrid KM e9*2007/46* 4008*00-19 - Plug-in Hybrid	110	225/35R20	M+S R37 T90	A12 A14 A18 A58 S02
	110	225/40R20	M+S R37	
	110	235/35R20	A01 K1a K1b M+S R37	
	110	245/35R20	A01 K1a K1b K6w	
	110	255/35R20	A01 K1c K2b K3s K6w	
Cupra Formentor e-Hybrid KM e9*2007/46*4008*21-.. - Plug-in Hybrid - ab Facelift 2024	110, 130	245/35R20	K1a K1b K6w	A01 A12 A14 A18 A58 S02
	110, 130	255/35R20	K1c K2b K3s K6w	
Cupra Formentor VZ KM e9*2007/46* 4008*00-19	180,228	225/35R20	M+S R37 T90	A12 A14 A18 A57 NoP S02
	180,228	225/40R20	M+S R37	
	180,228	235/35R20	A01 K1a K1b M+S R37	
	180,228	245/35R20	A01 K1a K1b K6w	
	180,228	255/35R20	A01 K1c K2b K3s K6w	
Cupra Formentor VZ 2WD KM e9*2007/46*4008*24-.. ab Facelift 2024	195	245/35R20	K1a K1b K6w	A01 A12 A14 A18 A58 NoP S02
	195	255/35R20	K1c K2b K3s K6w	
Cupra Formentor VZ 4Drive KM e9*2007/46*4008*22-.. ab Facelift 2024	245	245/35R20	K1a K1b K6w	A01 A12 A14 A18 A56 NoP S02
	245	255/35R20	K1c K2b K3s K6w	
Cupra Formentor VZ5 KM e9*2007/46* 4008*00-19	287	245/35R20	M+S	A12 A14 A18 A56 KMV S02
	287	255/35R20		
Cupra Tavascan KR e9*2018/858*11511*.. - Elektro - mit 20/21 Zoll Serienbereifung	77, 89	255/45R20	A91	A14 A18 A57 RC1 S01
	77, 89	265/45R20	A01 A12 K1c	
	77, 89	275/40R20	A01 A12 K1c	
Cupra Tavascan KR e9*2018/858*11511*.. - Elektro - mit 19 Zoll Serienbereifung	89	245/45R20	A12 K1a K1b R02	A01 A14 A18 A58 V20 S03
	89	255/45R20	A91 K1c	
	89	265/45R20	A12 K1c	
	89	275/40R20	A12 K1c	
Seat Ateca 5FP e9*2007/46*6394*.. - incl. ab Modell 2021 - Frontantrieb - mit Radhaus- Verbreiterungen	85, 110	225/35R20	K1a K1b K2b R37 T90	A01 A12 A14 A18 A58 F23 KMV NoP V20 S02
	85, 110	225/35R20	K1a K1b K2b M+S T90	
	85, 110	235/35R20	K1c K2b	
	85, 110	245/30R20	K1c K2b K6v K8c T90	
	85, 110	245/35R20	K1c K2b K6v K8c	
	85, 110	255/30R20	K1c K2b K6x K8i	

Anlage 5 zum Prüfbericht Nr. **55029624** (2. Ausfertigung)
 Prüfgegenstand
Hersteller

 PKW-Sonderrad 9.0JX20EH2+ Typ CARMANI CA23 9020
AD Vimotion GmbH

Seite 6 von 22

Handelsbezeichnung Fahrzeug-Typ ABE/EWG-Nr.	kW-Bereich	Reifen	Reifenbezogene Auflagen und Hinweise	Auflagen und Hinweise
Seat Ateca 4drive 5FP e9*2007/46*6394*.. - incl. ab Modell 2021 - mit Radhaus- Verbreiterungen	110, 140	225/35R20	K1a K1b K2b T90	A01 A12 A14 A18 A56 F24 KMV NoP S02
	110, 140	235/35R20	K1c K2b	
	110, 140	245/35R20	K1c K2b	
Seat Cupra Ateca 5FP e9*2007/46*6394*11-..	221	225/35R20	K1a K1b R37 T90	A01 A12 A14 A18 A56 F24 S02
	221	225/35R20	K1a K1b M+S T90	
	221	235/35R20	K1c K2b M+S T88 T92	
	221	235/35R20	K1b K2b R37 T88 T92	
	221	245/35R20	K1c K2b K6v K8c	
	221	255/30R20	K1c K2b K6v K8c T88 T92	
Seat Cupra Ateca 1,5TSI 5FP e9*2007/46*6394*40-.. - Frontantrieb	110	225/35R20	K1a K1b K2b M+S T90	A01 A12 A14 A18 A58 F23 KMV NoP V20 S02
	110	235/35R20	K1c K2b	
	110	245/30R20	K1c K2b K6v K8c T90	
	110	245/35R20	K1c K2b K6v K8c	
	110	255/30R20	K1c K2b K6x K8i	
Seat Cupra Ateca 2,0TSI 5FP e9*2007/46*6394*40-.. - Frontantrieb	140	225/35R20	K1a K1b M+S T90	A01 A12 A14 A18 A56 F24 NoP S02
	140	235/35R20	K1c K2b M+S T88 T92	
	140	245/35R20	K1c K2b K6v K8c	
	140	255/30R20	K1c K2b K6v K8c T88 T92	
Seat Cupra Ateca VZ- Edition 5FP e9*2007/46*6394*23-.. - mit Zusatz- Verbreiterungen	221	225/35R20	M+S T90	A12 A14 A18 A56 F24 KMV Z20 S02
	221	235/35R20	M+S T88 T92	
	221	245/35R20	A01 K1a K2b K6v K8c	
	221	255/30R20	A01 K1c K2b K6v K8c T88 T92	
Seat Tarraco KN e9*2007/46*6666*.. - ohne FR-Line	110-180	235/40R20	T96	A12 A14 A18 A57 MpH S02
	110-180	235/45R20	T00 T96	
	110-180	245/40R20	A01 K1a K1b T95 T99	
Seat Tarraco FR KN e9*2007/46*6666*.. - Frontantrieb	110-180	235/40R20	T96	A12 A14 A18 A57 MpH RQ3 S02
	110-180	235/45R20		
	110-180	245/40R20	T95 T99	
Skoda Elroq 50 / 60 NY e8*2007/46*0416*17-.. - Frontantrieb	70	245/45R20		A12 A14 A18 A58 Flh V20 S01
	70	255/45R20	A01 K1a	
	70	265/45R20	A01 K1a K2b	
	70	275/40R20	A01 K1a K2b K5w	
Skoda Elroq 85 NY e8*2007/46*0416*17-.. - Elektro	89 (210)	245/45R20	R02	A01 A12 A14 A18 A58 Flh V20 S01
	89 (210)	255/45R20	K1a	
	89 (210)	265/45R20	K1a K2b	
	89 (210)	275/40R20	K1a K2b K5w	
Skoda Elroq RS, 85X NY e8*2007/46*0416*19-.. - Elektro	77	245/45R20	R02	A01 A12 A14 A18 A56 Flh V20 S01
	77	255/45R20	K1a	
	77	265/45R20	K1a K2b	
	77	275/40R20	K1a K2b K5w	

Anlage 5 zum Prüfbericht Nr. **55029624** (2. Ausfertigung)
 Prüfgegenstand
Hersteller

 PKW-Sonderrad 9.0JX20EH2+ Typ CARMANI CA23 9020
AD Vimotion GmbH

Seite 7 von 22

Handelsbezeichnung Fahrzeug-Typ ABE/EWG-Nr.	kW-Bereich	Reifen	Reifenbezogene Auflagen und Hinweise	Auflagen und Hinweise
Skoda Enyaq 50 / 60 NY e8*2007/46*0416*.. - Elektro - incl. Coupé - incl. Facelift 2025	70	245/45R20		A12 A14 A18
	70	255/45R20	A01 K1a R02	A58 V20 S01
	70	255/45R20	R03	
	70	275/40R20	A01 K2b R03	
Skoda Enyaq 80,85 -/X NY e8*2007/46*0416*.. - Elektro - incl. Coupé - incl. Facelift 2025	70-89	245/45R20	R02	A01 A12 A14
	70-89	255/45R20	K1a	A18 A57 V20
	70-89	275/40R20	K2b R03	S01
Skoda Enyaq RS NY e8*2007/46*0416*.. - Elektro - incl. Coupé	77	245/45R20	R02	A01 A12 A14
	77	255/45R20	K1a	A18 A56 V20
	77	275/40R20	K2b R03	S01
Skoda Kodiaq (I) NS e8*2007/46*0249*.. - incl. Scout	85-180	235/40R20	T96	A12 A14 A18
	85-180	235/45R20		A57 S02
	85-180	245/40R20	T95 T99	
Skoda Kodiaq (II) PS e8*2018/858*00107*.. - incl. RS	110-195	235/45R20		A12 A14 A18
	110-195	245/40R20		A57 NoP S02
Skoda Kodiaq (II) PHEV PS e8*2018/858*00107*.. - Plug-in Hybrid	110	235/45R20		A12 A14 A18
	110	245/40R20		A58 S02
Skoda Octavia (IV) NX e8*2007/46*0355*.. - incl. Facelift 2024	81-110	225/35R20	K1c K2b K3i K4i K6i K8h T90	A01 A12 A14
	81-110	235/30R20	K1c K2b K3a K3c K3i K4i K5b K6i K8h R70 T88	A18 A58 Car F23 KOV Lim
	81-110	255/30R20	K2c K4i K6i K8s R03	NoE NoP V20 S02
Skoda Octavia (IV) NX e8*2007/46*0355*.. - incl. RS - incl. Facelift 2024	110-195	225/35R20	K1c K2b K3i K4i K6i K8h T90	A01 A12 A14
	110-195	235/30R20	K1c K2b K3a K3c K3i K4i K5b K6i K8h R70 T88	A18 A57 Car F24 KOV Lim
	110-195	255/30R20	K2c K4i K6i K8s R03 T88 T92	MpH NoE V00 V20 S02
Skoda Octavia Scout (IV) NX e8*2007/46*0355*.. - incl. RS - incl. Facelift 2024	85, 110	225/35R20	K1a K2b K3a K3c K3i K4i K5b K5w K6i K6w K8h	A01 A12 A14
	85, 110	235/30R20	K1c K2b K3a K3c K3i K4i K5b K5w K6i K6x K8m R70 T88	A18 A58 Car F23 KMV NoE
	85, 110	255/30R20	K2c K4i K6i K6y K8s R03	NoP V20 S02
Skoda Octavia Scout 4x4 (IV) NX e8*2007/46*0355*.. - incl. RS - incl. Facelift 2024	110	235/30R20	K1c K2b K3a K3c K3i K4i K5b K5w K6i K6x K8m R70 T88	A01 A12 A14
	110, 147	225/35R20	K1a K2b K3a K3c K3i K4i K5b K5w K6i K6w K8h T90	A18 A56 Car F24 KMV NoE NoP S02

Anlage 5 zum Prüfbericht Nr. **55029624** (2. Ausfertigung)
 Prüfgegenstand
Hersteller

 PKW-Sonderrad 9.0JX20EH2+ Typ CARMANI CA23 9020
AD Vimotion GmbH

Seite 8 von 22

Handelsbezeichnung Fahrzeug-Typ ABE/EWG-Nr.	kW-Bereich	Reifen	Reifenbezogene Auflagen und Hinweise	Auflagen und Hinweise
Skoda Superb (III) 3T e11*2001/116* 0326*32-45; e11*2007/46* 0014*22-...; e8*2007/46*0317*.. - incl. Scout	88-162	265/30R20	K1c K2c K3d K3f K4i K5d K6h K6i K7d K8s R03 T94	A01 A12 A14 A18 A57 Car Lim NoP V00 V20 S02
	88-206	225/35R20	K2b K4i K6g K6i K8e T90	
	88-206	235/35R20	K1b K2b K3f K4i K5d K6g K6i K8e T88 T92	
	88-206	245/30R20	K1c K2b K3d K3f K4i K5d K6h K6i K8m T90	
	88-206	255/30R20	K1c K2c K3d K3f K4i K5d K6h K6i K7d K8s T88 T92	
Skoda Superb (IV) NZ e8*2018/858*00106*..	110-195	225/35R20	K1c K4i T90	A01 A12 A14 A18 A57 Car KOV Lim NoP V00 V20 S02
	110-195	235/35R20	K1c K4i T88 T92	
	110-195	245/30R20	K1c K2b K4h K4i K8h T90	
	110-195	255/30R20	K1c K2b K3f K4h K4i K5f K5i K8h T88 T92	
Skoda Superb (IV) PHEV NZ e8*2018/858*00106*.. - Plug-in Hybrid	110	225/35R20	K1c R02 T90	A01 A12 A14 A18 A58 Car KOV Lim V20 S02
	110	235/35R20	K1c K4i T92	
	110	255/30R20	K1c K2b K3f K4h K4i K5f K5i K8h T92	
Skoda Superb IV (III) 3T e8*2007/46*0317*.. - Plug-in Hybrid	115	225/35R20	K2b K4i K6g K6i K8e T90	A01 A12 A14 A18 A58 Car Lim V20 S02
	115	235/35R20	K1b K2b K3f K4i K5d K6g K6i K8e T92	
	115	245/30R20	K1c K2b K3d K3f K4i K5d K6h K6i K8m T90	
	115	255/30R20	K1c K2c K3d K3f K4i K5d K6h K6i K7d K8s T92	
	115	265/30R20	K1c K2c K3d K3f K4i K5d K6h K6i K7d K8s R03 T94	
VW Arteon -/Shooting Brake 3H e1*2007/46*1725*..	110-206	245/30R20	T90	A12 A14 A18 A57 Car Lim MpH S02
	110-206	245/35R20		
	110-206	255/30R20	A01 K1a K2b K8d T88 T92	
	110-206	255/35R20	A01 K1a K2b K8d	
	110-206	265/30R20	A01 K1c K2b K5b K8d T94	
VW Arteon R -/Shooting Brake R 3H e1*2007/46*1725*..	235	245/30R20	T90	A12 A14 A18 A56 Car Lim NoP S02
	235	245/35R20		
	235	255/30R20	A01 K1a K2b K8d T88 T92	
	235	255/35R20	A01 K1a K2b K8d	
	235	265/30R20	A01 K1c K2b K5b K8d T94	
VW Beetle, -/Cabrio (II) 16 e1*2007/46*0539*..	77-162	225/35R20	K1c K2b K3a K3c	A01 A12 A14 A18 A58 Cbo Flh S01
	77-162	235/30R20	K1c K2a K2b K3a K3c K5c R70	
	77-162	235/35R20	K1c K2a K2b K3a K3c K5c	
	77-162	245/30R20	K1c K2c K3a K3c K4v K5c K6d	
VW EOS 1F e1*2001/116*0349*.. - incl. Facelift 2011	85-191	235/30R20	K1c K2c K41 K44 K46 K56 R70 T88	A01 A12 A14 A18 A58 Cbo S01

Anlage 5 zum Prüfbericht Nr. **55029624** (2. Ausfertigung)
 Prüfgegenstand
Hersteller

 PKW-Sonderrad 9.0JX20EH2+ Typ CARMANI CA23 9020
AD Vimotion GmbH

Seite 9 von 22

Handelsbezeichnung Fahrzeug-Typ ABE/EWG-Nr.	kW-Bereich	Reifen	Reifenbezogene Auflagen und Hinweise	Auflagen und Hinweise
VW ID.4 Pro / GTX E2 e1*2018/858*00004*.. - Elektro	70-89	235/50R20	K1a K1b R02 R70	A01 A12 A14 A18 A57 Car V20 S01
	70-89	245/45R20	R02	
	70-89	255/45R20	K1a K1b	
	70-89	275/40R20	K2b R03	
VW ID.4 Pure E2 e1*2018/858*00004*.. - Elektro	70	235/50R20	A01 A12 K1a K1b R70	A14 A18 A58 Car V20 S01
	70	245/45R20	A32	
	70	255/45R20	A01 A12 K1a K1b	
	70	275/40R20	A01 A12 K2b R03	
VW ID.5 Pro / GTX E2 e1*2018/858*00004*.. - Elektro	70-89	235/50R20	K1a K1b R02 R70	A01 A12 A14 A18 A57 V20 S01
	70-89	245/45R20	R02	
	70-89	255/45R20	K1a K1b	
	70-89	275/40R20	K2b R03	
VW ID.7 Pro, ProS, GTX ED e1*2018/858*00306*.. - incl. Tourer - Elektro	89, 90	235/45R20	A12 R02	A14 A18 A57 Car Lim V20 S01
	89, 90	245/40R20	A01 A12 K1a R02	
	89, 90	255/40R20	A01 A12 K1c R02 T01	
	89, 90	255/40R20	A91 R03 T01	
	89, 90	265/40R20	A01 A12 K1c K3b R02	
	89, 90	265/40R20	A12 R03	
	89, 90	275/35R20	A01 A12 K2c R03 T02 T98	
VW Passat (IX) Variant CJ e1*2018/858*00366*.. - Elektro	90-195	225/35R20	K1c K4i T90	A01 A12 A14 A18 A57 Car KOV NoP V00 V20 S02
	90-195	235/35R20	K1c K4i T88 T92	
	90-195	245/30R20	K1c K2b K4h K4i K8h T90	
	90-195	255/30R20	K1c K2b K3f K4h K4i K5f K5i K8h T88 T92	
VW Passat (IX) Variant PHEV CJ e1*2018/858*00366*.. - Plug-in Hybrid	110, 130	225/35R20	K1c R02 T90	A01 A12 A14 A18 A58 Car KOV V20 S02
	110, 130	235/35R20	K1c K4i T92	
	110, 130	255/30R20	K1c K2b K3f K4h K4i K5f K5i K8h T92	
VW Passat (VI) 3C e1*2001/116* 0307*00-23	75-147	235/30R20	K1c K2b K41 K44 K46 K56 T88	A01 A12 A14 A18 Lim R21 S01
VW Passat (VI) Variant 3C e1*2001/116* 0307*00-23	75-147	235/30R20	K1c K2b K41 K44 K46 K56 T88	A01 A12 A14 A18 Car R21 S01
VW Passat (VII) 3C, 3c e1*2001/116* 0307*24-36; e1*2007/46* 0502*00-10, 0547*00-03 - ab Modell 2011	77-155	235/30R20	K1c K2b K3a K4i K5d K6h K6i K8e R70 T88	A01 A12 A14 A18 Car Lim VoA S01

Anlage 5 zum Prüfbericht Nr. **55029624** (2. Ausfertigung)
 Prüfgegenstand
Hersteller

 PKW-Sonderrad 9.0JX20EH2+ Typ CARMANI CA23 9020
AD Vimotion GmbH

Seite 10 von 22

Handelsbezeichnung Fahrzeug-Typ ABE/EWG-Nr.	kW-Bereich	Reifen	Reifenbezogene Auflagen und Hinweise	Auflagen und Hinweise
VW Passat (VII) 3C, 3c e1*2001/116* 0307*24-36; e1*2007/46* 0502*00-10, 0547*00-03 - mit Radhaus- Verbreiterungen - ab Modell 2011	77-155	235/30R20	K1c K2b K3a K4i K5d K6h K6i K8e R70 T88	A01 A12 A14 A18 Car KMV Lim VoA S01
VW Passat (VII) Alltrack 3C, 3c e1*2001/116* 0307*24-36; e1*2007/46* 0502*00-10; 0547*00-03 - mit Radhaus- Verbreiterungen	103-155	225/35R20	K6h K6w K8h T90	A01 A12 A14 A18 A56 Car KMV S01
	103-155	245/30R20	K3s K6h K6y K8h T90	
VW Passat (VIII) 3C e1*2001/116* 0307*37-.. - Limousine / Variant ab MJ 2015 (B8/3G) - incl. Facelift 2019	88-140	225/35R20	Car K1c K2b K8h T90	A01 A12 A14 A18 A57 NoP V00 V20 VoA S02
	88-140	245/30R20	Car K1c K2b K3c K8h T90	
	88-140	265/30R20	Car K2c K4i K6g K6i K8s Lim R03 T94	
	88-206	225/35R20	K1c K2b K8h Lim T90	
	88-206	235/35R20	Car K1c K2b K8h Lim T88 T92	
	88-206	245/30R20	K1c K2b K3c K8h Lim T90	
	88-206	255/30R20	Car K1c K2c K3c K4i K5d K6g K6i K8m Lim T88 T92	
VW Passat (VIII) Alltrack 3C e1*2001/116* 0307*41-.. ab MJ 2015 (B8/3G) - incl. Facelift 2019	110-206	245/35R20	K6w T91 T95	A01 A12 A14 A18 A56 Car KMV S02
VW Passat (VIII) GTE 3C e1*2001/116* 0307*41-.. - Limousine / Variant ab MJ 2015 (B8/3G) - Plug-In Hybrid - incl. Facelift 2019	115	225/35R20	K1c K2b K8h T90	A01 A12 A14 A18 A58 Car Lim VoA S02
	115	235/35R20	K1c K2b K8h T92	
	115	245/30R20	K1c K2b K3c K8h T90	
VW Passat CC / CC 3CC e1*2001/116*0468*.. - incl. ab Modell 2012	100-147	235/30R20	K1a K2c K44 R70 T88	A01 A12 A14 A18 K32 K42 K46 K56 S01
	100-220	245/30R20	G01 K1c K2c K41 K43 K44 K45 T90	

Anlage 5 zum Prüfbericht Nr. **55029624** (2. Ausfertigung)
 Prüfgegenstand
Hersteller

 PKW-Sonderrad 9.0JX20EH2+ Typ CARMANI CA23 9020
AD Vimotion GmbH

Seite 11 von 22

Handelsbezeichnung Fahrzeug-Typ ABE/EWG-Nr.	kW-Bereich	Reifen	Reifenbezogene Auflagen und Hinweise	Auflagen und Hinweise
VW Phaeton 3D, 3d e1*98/14*0189*.. e1*2001/116*0189*.. DE*2007/46*0452*.. e1*2007/46*0452*..	165-331	245/40R20	R91 T95 T99	A12 A14 A18 Lim V20 S01
	165-331	245/40R20	A01 G01 T95 T99	
	165-331	275/35R20	A01 B51 K1c K2b T02	
	177	245/35R20	A59 T95	
	177-246	255/35R20	A01 K1a NoD T97	
VW Phaeton V10 3D e1*98/14*0189*.. e1*2001/116*0189*.. - V10-Diesel	230	275/35R20	B51 K1c K2b T02	A01 A12 A14 A18 Lim S01
VW Scirocco (III) 13 e1*2001/116*0471*.. - incl. Facelift 2015	90-162	235/30R20	K1a K2b R70 T88	A01 A12 A14 A18 A58 Cpe S01
	90-162	245/30R20	G01 K1c K2c K42 T90	
VW Scirocco (III) R 13 e1*2001/116*0471*.. - incl. Facelift 2015	188-206	235/30R20	K1a K2b R70 T88	A01 A12 A14 A18 A58 Cpe S01
	188-206	245/30R20	G01 K1c K2c K42 T90	
VW Tayron R4 e1*2018/858*00403*..	110-150	235/45R20		A12 A14 A18 A57 NoE NoP S04
	110-150	245/40R20	A01 K1a	
VW Tayron PHEV R4 e1*2018/858*00403*.. - Plug-in Hybrid	110, 130	235/45R20		A12 A14 A18 A58 S04
	110, 130	245/40R20	A01 K1a	
VW Tiguan (I) 5N e1*2001/116* 0450*00-10; e1*2007/46* 0487*00-01	81-155	245/35R20	K1c K2b	A01 A12 A14 A18 A57 S02
	81-155	255/35R20	K1c K2b	
	81-155	265/35R20	K1c K2c K42	
VW Tiguan (I) 5N e1*2001/116* 0450*00-23; e1*2007/46* 0487*00-14 - incl. Facelift 2011 - mit Radhaus- Verbreiterungen	81-155	245/35R20		A12 A14 A18 A57 KMV S02
	81-155	255/35R20		
VW Tiguan (I) 5N e1*2001/116* 0450*11-23; e1*2007/46* 0487*02-14 - ab Facelift 2011	81-155	245/35R20	K1c K2b	A01 A12 A14 A18 A57 S02
	81-155	255/35R20	K1c K2b	
	81-155	265/35R20	K1c K2b K42	

Anlage 5 zum Prüfbericht Nr. **55029624** (2. Ausfertigung)
 Prüfgegenstand
Hersteller

 PKW-Sonderrad 9.0JX20EH2+ Typ CARMANI CA23 9020
AD Vimotion GmbH

Seite 12 von 22

Handelsbezeichnung Fahrzeug-Typ ABE/EWG-Nr.	kW-Bereich	Reifen	Reifenbezogene Auflagen und Hinweise	Auflagen und Hinweise
VW Tiguan (II)	85-180	235/40R20	T96	A12 A14 A18
5N	85-180	235/45R20		A57 MpH S02
e1*2001/116*	85-180	245/40R20		
0450*24-...; e1*2007/46*				
0487*15-..				
- ab Modell 2016				
- incl. Facelift 2021				
VW Tiguan (II) Allspace	110-180	235/40R20	T96	A12 A14 A18
5N	110-180	235/45R20		A57 S02
e1*2001/116*	110-180	245/40R20		
0450*31-..				
- incl. Facelift 2021				
VW Tiguan (II) Allspace R-Line	110-180	235/40R20	T96	A12 A14 A18
5N	110-180	235/45R20		A57 RQ3 S02
e1*2001/116*	110-180	245/40R20		
0450*31-..				
- incl. Facelift 2021				
VW Tiguan (II) R-Line	85-180	235/40R20	T96	A12 A14 A18
5N	85-180	235/45R20		A57 MpH RQ3
e1*2001/116*	85-180	245/40R20		S02
0450*24-...;				
e1*2007/46*				
0487*15-..				
- ab Modell 2016				
- incl. Facelift 2021				
VW Tiguan (III)	96-150	235/45R20		A12 A14 A18
CT	96-150	245/40R20	A01 K1a K1b	A57 NoP S02
e1*2018/858*00302*..				
VW Tiguan (III) PHEV	110, 130	235/45R20		A12 A14 A18
CT	110, 130	245/40R20	A01 K1a K1b	A58 S02
e1*2018/858*00302*..				
- Plug-in Hybrid				
VW Tiguan (III) R-Line	110, 130	235/45R20	M+S	A12 A14 A18
PHEV	110, 130	245/40R20	M+S	A58 RQ3 S02
CT				
e1*2018/858*00302*..				
- Plug-in Hybrid				
VW T-ROC	81-140	235/35R20	K1c K2b	A01 A12 A14
A1				A18 A57 Flh
e13*2007/46*1845*..				S02
VW T-ROC Cabriolet	81-110	235/35R20	K1c K2b	A01 A12 A14
A1				A18 A58 Cbo
e13*2007/46*1845*..				S02
VW T-ROC R	221	235/35R20	K1c K2b	A01 A12 A14
A1				A18 A56 Flh
e13*2007/46*1845*..				S02

Anlage 5 zum Prüfbericht Nr. **55029624** (2. Ausfertigung)Prüfgegenstand
HerstellerPKW-Sonderrad 9.0JX20EH2+ Typ CARMANI CA23 9020
AD Vimotion GmbH

Seite 13 von 22

Allgemeine Hinweise

Im Fahrzeug vorgeschriebene Fahrzeugsysteme, z. B. Reifendruckkontrollsysteme, müssen nach Anbau der Räder funktionsfähig bleiben.

Wird eine in diesem Gutachten aufgeführte Reifengröße verwendet, die nicht bereits in den Fahrzeugpapieren (u. a. Fahrzeugschein, Zulassungsbescheinigung I oder COC-Papier) genannt ist, so sind die Angaben über die Reifengröße in den Fahrzeugpapieren (Fahrzeugschein bzw. -brief, Zulassungsbescheinigung I) durch die Zulassungsstelle berichtigen zu lassen. Diese Berichtigung ist dann nicht erforderlich, wenn die ABE des Sonderrades eine Freistellung von der Pflicht zur Berichtigung der Fahrzeugpapiere enthält.

Die mindestens erforderlichen Geschwindigkeitsbereiche (mit Ausnahme von M+S Reifen, Kennzeichnung mit Piktogramm eines dreigipfligen Berges mit Schneeflocke, Alpine-Symbol) und Tragfähigkeiten der zu verwendenden Reifen sind den Fahrzeugpapieren (Fahrzeugbrief und -schein, Zulassungsbescheinigung I) zu entnehmen. Abschlüsse der Tragfähigkeit aufgrund der Fahrzeughöchstgeschwindigkeit sind zu berücksichtigen.

Fahrzeughöchst- geschwindigkeit	Tragfähigkeit (%)		
	Geschwindigkeitssymbol (GSY)		
	V	W	Y
210 km/h	100%	100%	100%
220 km/h	97%	100%	100%
230 km/h	94%	100%	100%
240 km/h	91%	100%	100%
250 km/h	-	95%	100%
260 km/h	-	90%	100%
270 km/h	-	85%	100%
280 km/h	-	-	95%
290 km/h	-	-	90%
300 km/h	-	-	85%

Ferner sind nur Reifen einer Bauart und achsweise eines Reifentyps zulässig. Bei Verwendung unterschiedlicher Reifentypen auf Vorder- und Hinterachse sind die Hinweise des Fahrzeug- und / oder Reifenherstellers zu beachten.

Das Fahrwerk und die Bremsaggregate müssen, mit Ausnahme der in der entsprechenden Auflage aufgeführten Umrüstmaßnahmen, dem Serienstand entsprechen. Die Zulässigkeit weiterer Veränderungen ist gesondert zu beurteilen.

Wird das serienmäßige Ersatzrad verwendet, soll mit mäßiger Geschwindigkeit und nicht länger als erforderlich gefahren werden. Es müssen die serienmäßigen Befestigungsteile verwendet werden. Bei Fahrzeugen mit Allradantrieb darf nur ein Ersatzrad mit gleicher Reifengröße bzw. gleichem Abrollumfang verwendet werden.

Die Bezieher der Räder sind darauf hinzuweisen, dass der vom Reifenhersteller vorgeschriebene Reifenfülldruck zu beachten ist.

Betrifft Räder ohne Zentrierring und Fahrzeugtypen, für die die Anforderungen der VO (EU) 2019/2144 gelten (Fahrzeuge der Klassen M, N und O im Sinne des Artikels 4 der Verordnung (EU) 2018/858):

Ohne Genehmigung nach UN-Regelung Nr. 124 ist die Verwendung dieser Rad-/Reifen-Kombination nur zulässig, wenn sie nicht serienmäßig vom Fahrzeughersteller freigegeben ist (z. B. EU-Übereinstimmungsbescheinigung (COC) oder Fahrzeugpapiere).

Anlage 5 zum Prüfbericht Nr. **55029624** (2. Ausfertigung)Prüfgegenstand
HerstellerPKW-Sonderrad 9.0JX20EH2+ Typ CARMANI CA23 9020
AD Vimotion GmbH

Seite 14 von 22

Spezielle Auflagen und Hinweise

A01 Nach Durchführung der Technischen Änderung ist das Fahrzeug unter Vorlage der vorliegenden ABE unverzüglich einem amtlich anerkannten Sachverständigen oder Prüfer für den Kraftfahrzeugverkehr oder einem Prüflingenieur einer Überwachungsorganisation nach Nummer 4 der Anlage VIIIb zur StVZO zur Durchführung und Bestätigung der in der ABE vorgeschriebenen Änderungsabnahme vorzuführen.

A12 Die Verwendung von Schneeketten ist nicht zulässig.

A14 Zum Auswuchten der Räder dürfen an der Felgenaußenseite nur Klebegewichte unterhalb der Felgenschulter oder des Tiefbettes angebracht werden. Bei Anbringung der Klebegewichte im Felgenbett ist auf einen Mindestabstand von 2 mm zum Bremssattel zu achten.

A18 Es sind nur schlauchlose Reifen zulässig. Werden keine Ventile mit TPMS-Sensoren verwendet, sind ausschließlich Metallschraubventile mit Befestigung von außen, die den Normen DIN, E.T.R.T.O oder Tire and Rim entsprechen, zulässig. Werden Ventile mit TPMS-Sensoren verwendet, so sind die Hinweise und Vorgaben der Hersteller zu beachten. Die Ventile und Sensoren müssen für den vorgeschriebenen Luftdruck und die bauartbedingte Höchstgeschwindigkeit geeignet sein. Die Ventile dürfen nicht über den Felgenrand hinausragen.

A32 Es dürfen nur feingliedrige Schneeketten, die nicht mehr als 12 mm einschließlich Kettenschloss auftragen, an der Hinterachse verwendet werden.

A56 Die Rad-/Reifen-Kombination ist nur zulässig an Fahrzeugausführungen mit Allradantrieb (z.B. 4WD, Quattro, Syncro, 4-Matic, 4x4, o.ä.)

A57 Diese Rad-/Reifen-Kombination(en) ist (sind) zulässig an Fahrzeugausführungen mit Front bzw. Heck-Antrieb und Allradantrieb (z.B. 2WD, 4WD, Quattro, Syncro, 4-Matic, 4x4, o.ä.)

A58 Rad-Reifen-Kombination(en) nicht zulässig an Fahrzeugen mit Allradantrieb.

A59 Nicht zulässig für Fahrzeugausführungen mit verlängerter Karosserie.

A63 Die Verwendung von Schneeketten ist nur zulässig, wenn der Fahrzeughersteller diese für die Fahrzeugausführung/Reifengröße freigegeben hat. Die Hinweise des Fahrzeugherstellers sind zu beachten (siehe Betriebsanleitung/Handbuch).

A91 Es dürfen nur feingliedrige Schneeketten, die nicht mehr als 10 mm einschließlich Kettenschloss auftragen, an den laut Betriebsanleitung dafür vorgesehenen Achsen verwendet werden.

B51 Auf einen ausreichenden Abstand (mindestens 6 mm) der Rad- / Reifenkombination zum Bremsschlauch, zur Verschleißanzeige oder zum ABS-Kabel bzw. deren Halterungen ist zu achten.

Car Die Rad-/Reifen-Kombination ist zulässig für Fahrzeugausführungen der Karosserieform Kombilimousine (Avant, Break, Caravan, Grandtour, Kombi, Sportswagon, T-Modell, Touring, Tourer, Turnier, Variant, ...).

Cbo Die Rad-/Reifen-Kombination ist zulässig für Fahrzeugausführungen der Karosserieform Cabrio-Limousine, Roadster.

Cpe Die Rad-/Reifen-Kombination ist zulässig für Fahrzeugausführungen der Karosserieform Coupé.

F23 Rad/Reifen-Kombination nur für Fahrzeugausführungen mit Verbundlenkerhinterachse.

Anlage 5 zum Prüfbericht Nr. **55029624** (2. Ausfertigung)Prüfgegenstand
HerstellerPKW-Sonderrad 9.0JX20EH2+ Typ CARMANI CA23 9020
AD Vimotion GmbH

Seite 15 von 22

F24 Rad/Reifen-Kombination nur für Fahrzeugausführungen mit Viel- bzw. Mehrlenkerhinterachse (Einzelradaufhängung).

F1h Die Rad-/Reifen-Kombination ist zulässig für Fahrzeugausführungen der Karosserieform Schräghecklimousine (Fließheck, 3-türig und 5-türig).

G01 Es ist der Nachweis zu erbringen, dass die Anzeige des Geschwindigkeitsmessers und Wegstreckenzählers innerhalb der Toleranzen (75/443/EWG, ECE-R39, § 57 StVZO) liegt. Wird die Anzeige angeglichen, sind die in den Fahrzeugpapieren (u. a. Fahrzeugschein, Zulassungsbescheinigung I oder COC-Papier) eingetragenen Reifengrößen zu überprüfen.

G76 Ist die Reifengröße 255/35R19 keine der serienmäßigen Reifengrößen (u. a. Fahrzeugschein, Zulassungsbescheinigung I, COC-Papier oder Bedienungsanleitung), so ist der Nachweis zu erbringen, dass die Anzeige des Geschwindigkeitsmessers und Wegstreckenzählers innerhalb der Toleranzen (75/443/EWG, ECE-R39, § 57 StVZO) liegt. Wird die Anzeige angeglichen, sind die in den Fahrzeugpapieren (u. a. Fahrzeugschein, Zulassungsbescheinigung I oder COC-Papier) eingetragenen Reifengrößen zu überprüfen.

K1a Die Radabdeckung an Achse 1 ist durch Ausstellen der Frontschürze und des Kotflügels oder durch Anbau von dauerhaft befestigten Karosserieteilen im Bereich 0° bis 30° vor Radmitte herzustellen. Die gesamte Breite der Rad-/Reifenkombination muss, unter Beachtung des maximal möglichen Betriebsmaßes des Reifens (1,04-fache der Nennbreite des Reifens), in dem oben genannten Bereich abgedeckt sein.

K1b Die Radabdeckung an Achse 1 ist durch Ausstellen des Kotflügels oder durch Anbau von dauerhaft befestigten Karosserieteilen im Bereich 0° bis 50° hinter Radmitte herzustellen. Die gesamte Breite der Rad-/Reifenkombination muss, unter Beachtung des maximal möglichen Betriebsmaßes des Reifens (1,04-fache der Nennbreite des Reifens), in dem oben genannten Bereich abgedeckt sein.

K1c Die Radabdeckung an Achse 1 ist durch Ausstellen der Frontschürze und des Kotflügels oder durch Anbau von dauerhaft befestigten Karosserieteilen im Bereich 30° vor bis 50° hinter Radmitte herzustellen. Die gesamte Breite der Rad-/Reifenkombination muss, unter Beachtung des maximal möglichen Betriebsmaßes des Reifens (1,04-fache der Nennbreite des Reifens), in dem oben genannten Bereich abgedeckt sein.

K2a Die Radabdeckung an Achse 2 ist durch Ausstellen des Kotflügels oder durch Anbau von dauerhaft befestigten Karosserieteilen im Bereich 0° bis 30° vor Radmitte herzustellen. Die gesamte Breite der Rad-/Reifenkombination muss, unter Beachtung des maximal möglichen Betriebsmaßes des Reifens (1,04-fache der Nennbreite des Reifens), in dem oben genannten Bereich abgedeckt sein.

K2b Die Radabdeckung an Achse 2 ist durch Ausstellen der Heckschürze und des Kotflügels oder durch Anbau von dauerhaft befestigten Karosserieteilen im Bereich 0° bis 50° hinter Radmitte herzustellen. Die gesamte Breite der Rad-/Reifenkombination muss, unter Beachtung des maximal möglichen Betriebsmaßes des Reifens (1,04-fache der Nennbreite des Reifens), in dem oben genannten Bereich abgedeckt sein.

K2c Die Radabdeckung an Achse 2 ist durch Ausstellen der Heckschürze und des Kotflügels oder durch Anbau von dauerhaft befestigten Karosserieteilen im Bereich 30° vor bis 50° hinter Radmitte herzustellen. Die gesamte Breite der Rad-/Reifenkombination muss, unter Beachtung des maximal möglichen Betriebsmaßes des Reifens (1,04-fache der Nennbreite des Reifens), in dem oben genannten Bereich abgedeckt sein.

K32 Bei Fahrzeugausführungen mit Zusatzradabdeckungen an Achse 2, ist durch Nacharbeit dieser Radabdeckungen eine ausreichende Freigängigkeit der Rad-Reifenkombination herzustellen

K3a An Achse 1 sind die Schrauben zur Befestigung der Radhausinnenverkleidung an den Radhausausschnittkanten (100 mm hinter Radmitte) zu entfernen und die Befestigungslasche vollständig nach oben zu biegen. Die Radhausinnenverkleidungen sind anschließend dauerhaft neu zu befestigen.

Anlage 5 zum Prüfbericht Nr. **55029624** (2. Ausfertigung)Prüfgegenstand
HerstellerPKW-Sonderrad 9.0JX20EH2+ Typ CARMANI CA23 9020
AD Vimotion GmbH

Seite 16 von 22

K3b An Achse 1 sind die Schrauben zur Befestigung der Radhausinnenverkleidung an den Radhausausschnittkanten (über Radmitte) zu entfernen und die Befestigungslasche vollständig noch oben zu biegen. Die Radhausinnenverkleidungen sind anschließend dauerhaft neu zu befestigen.

K3c An Achse 1 sind die Schrauben zur Befestigung der Radhausinnenverkleidung an den Radhausausschnittkanten (100 mm vor Radmitte) zu entfernen und die Befestigungslasche vollständig nach oben zu biegen. Die Radhausinnenverkleidungen sind anschließend dauerhaft neu zu befestigen.

K3d An Achse 1 sind die Schrauben zur Befestigung der Radhausinnenverkleidung an den Radhausausschnittkanten (200mm vor Radmitte) zu entfernen und die Befestigungslasche vollständig noch oben zu biegen. Die Radhausinnenverkleidungen sind anschließend dauerhaft neu zu befestigen.

K3f An Achse 1 sind die Schrauben zur Befestigung der Radhausinnenverkleidung an den Radhausausschnittkanten (200-250mm hinter Radmitte) zu entfernen und die Befestigungslasche vollständig noch oben zu biegen. Die Radhausinnenverkleidungen sind nachzuarbeiten (z.B. Erwärmen oder Ausschneiden) und dauerhaft zu befestigen.

K3i An Achse 1 ist die Radhausinnenverkleidung an der Radhausausschnittkante auszuschneiden bzw. um 5 mm zu kürzen und anschließend dauerhaft neu zu befestigen.

K3s An Achse 1 ist die Spritzwand bzw. die Radhausinnenverkleidung hinter Radmitte an den dahinterliegenden Rahmenfalz anzulegen und dauerhaft zu befestigen.

K3w An Achse 1 sind die Befestigungen der Kunststoffverbreiterungen bzw. Kotflügelverbreiterungen in den Radhausausschnittkanten zu entfernen. Die Kunststoffverbreiterungen bzw. Kotflügelverbreiterungen sind anschließend dauerhaft neu zu befestigen.

K41 An Achse 1 ist durch Nacharbeiten der Radhausausschnittkanten eine ausreichende Freigängigkeit der Rad-Reifenkombination herzustellen.

K42 An Achse 2 ist durch Nacharbeiten der Radhausausschnittkanten eine ausreichende Freigängigkeit der Rad-Reifenkombination herzustellen.

K43 An Achse 1 ist durch Aufweiten der Kotflügel bzw. inneren Seitenteile eine ausreichende Freigängigkeit der Rad-Reifen-Kombination herzustellen.

K44 An Achse 2 ist durch Aufweiten der Kotflügel bzw. inneren Seitenteile eine ausreichende Freigängigkeit der Rad-Reifenkombination herzustellen.

K45 An Achse 1 ist durch Nacharbeiten der Radhausinnenkotflügel, Kunststoffeinsätze bzw. deren Befestigungsteile eine ausreichende Freigängigkeit der Rad-Reifenkombination herzustellen. Ein evtl. vorhandener Spritzschutz für den Ansaugweg des Luftfilters muss erhalten bleiben.

K46 An Achse 2 ist durch Nacharbeiten der Radhausinnenkotflügel, Kunststoffeinsätze bzw. deren Befestigungsteile eine ausreichende Freigängigkeit der Rad-Reifenkombination herzustellen.

K4h An Achse 2 ist die Radhausinnenverkleidung am Übergang von der Radhausausschnittkante zur Heckschürze auszuschneiden bzw. um 5 mm zu kürzen.

K4i An Achse 2 ist die Radhausinnenverkleidung an der Radhausausschnittkante auszuschneiden bzw. um 5 mm zu kürzen und anschließend dauerhaft neu zu befestigen.

K4m An Achse 2 ist der Kantenschutz an der Radhausausschnittkante (Gummi- bzw. Kunststoff-Kederband) um 5mm zu kürzen.

Anlage 5 zum Prüfbericht Nr. **55029624** (2. Ausfertigung)Prüfgegenstand
HerstellerPKW-Sonderrad 9.0JX20EH2+ Typ CARMANI CA23 9020
AD Vimotion GmbH

Seite 17 von 22

K4v An Achse 2 sind die Halter zur Befestigung der Kunststoffverbreiterungen bzw. Kotflügelverbreiterungen über den Radhausausschnittkanten (100 mm vor Radmitte) zu entfernen. Die Kunststoffverbreiterungen bzw. Kotflügelverbreiterungen sind anschließend dauerhaft neu zu befestigen.

K56 Durch Nacharbeit der Heckschürze am Übergang zum Radhausausschnitt ist eine ausreichende Freigängigkeit der Rad-Reifenkombination herzustellen.

K5a An Achse 1 sind die Radhausausschnittkanten im Bereich 100 mm vor bis 100 mm hinter Radmitte vollständig umzulegen.

K5b An Achse 1 sind die Radhausausschnittkanten im Bereich 150 mm vor bis 150 mm hinter Radmitte vollständig umzulegen.

K5c An Achse 1 sind die Radhausausschnittkanten im Bereich 100 mm vor bis 200 mm hinter Radmitte vollständig umzulegen.

K5d An Achse 1 sind die Radhausausschnittkanten im Bereich 200 mm vor bis 200 mm hinter Radmitte vollständig umzulegen.

K5f An Achse 1 sind die Radhausausschnittkanten im Bereich 150 mm vor bis 300 mm hinter Radmitte vollständig umzulegen.

K5i An Achse 1 sind die in das Radhaus ragenden Kanten der Frontschürze auf einer Länge von 100 mm bis auf die Innenkontur des umgelegten Radlaufes folgend zu kürzen.

K5k An Achse 1 ist die Befestigungslasche der Frontschürze am Übergang zur Radhausausschnittkante um 5 mm zu kürzen oder um das gleiche Maß nach vorne/oben zu biegen.

K5w An Achse 1 sind die Kunststoff-Radhausausschnittkanten im Bereich 200 mm vor bis 200 mm hinter Radmitte um 5 mm auszuschneiden bzw. zu kürzen.

K5x An Achse 1 sind die Kunststoff-Radhausausschnittkanten im Bereich 200 mm vor bis 200 mm hinter Radmitte vollständig auszuschneiden bzw. vollständig zu kürzen.

K6d An Achse 2 sind die Radhausausschnittkanten im Bereich 200 mm vor bis 200 mm hinter Radmitte vollständig umzulegen.

K6g An Achse 2 ist die Befestigungslasche der Heckschürze am Übergang zur Radhausausschnittkante um 5 mm zu kürzen oder um das gleiche Maß nach hinten/oben zu biegen.

K6h An Achse 2 ist die Befestigungslasche der Heckschürze am Übergang zur Radhausausschnittkante um 10 mm zu kürzen oder um das gleiche Maß nach hinten/oben zu biegen. Die Befestigungsschraube ist soweit wie möglich nach hinten zu versetzen.

K6i An Achse 2 sind die in das Radhaus ragenden Kanten der Heckschürze auf einer Länge von 100 mm bis auf die Innenkontur des umgelegten Radlaufes folgend zu kürzen.

K6t An Achse 2 sind die Radhausausschnittkanten im Bereich der hinteren Türkante (200mm vor Radmitte) vollständig umzulegen.

K6v An Achse 2 sind die Kunststoff-Radhausausschnittkanten im Bereich 100 mm vor bis 100 mm hinter Radmitte um 5 mm auszuschneiden bzw. zu kürzen.

K6w An Achse 2 sind die Kunststoff-Radhausausschnittkanten im Bereich 200 mm vor bis 200 mm hinter Radmitte um 5 mm auszuschneiden bzw. zu kürzen.

Anlage 5 zum Prüfbericht Nr. **55029624** (2. Ausfertigung)Prüfgegenstand
HerstellerPKW-Sonderrad 9.0JX20EH2+ Typ CARMANI CA23 9020
AD Vimotion GmbH

Seite 18 von 22

K6x An Achse 2 sind die Kunststoff-Radhausausschnittkanten im Bereich 200 mm vor bis 200 mm hinter Radmitte um 10 mm auszuschneiden bzw. zu kürzen.

K6y An Achse 2 sind die Kunststoff-Radhausausschnittkanten im Bereich 300 mm vor bis 200 mm hinter Radmitte vollständig auszuschneiden bzw. zu kürzen.

K7a An Achse 1 sind die Radhausausschnittkanten im Bereich 100 mm vor bis 100 mm hinter Radmitte um 5 mm aufzuweiten.

K7d An Achse 1 sind die Radhausausschnittkanten im Bereich 200 mm vor bis 200 mm hinter Radmitte um 5 mm aufzuweiten.

K7k An Achse 1 sind die Radhausausschnittkanten im Bereich 100 mm vor bis 200 mm hinter Radmitte um 10 mm aufzuweiten.

K8c An Achse 2 sind die Radhausausschnittkanten im Bereich 200 mm vor bis 100 mm hinter Radmitte um 5 mm aufzuweiten.

K8d An Achse 2 sind die Radhausausschnittkanten im Bereich 100 mm vor bis 200 mm hinter Radmitte um 5 mm aufzuweiten.

K8e An Achse 2 sind die Radhausausschnittkanten im Bereich 200 mm vor bis 200 mm hinter Radmitte um 5 mm aufzuweiten.

K8f An Achse 2 sind die Radhausausschnittkanten im Bereich 400 mm bis 100 mm vor Radmitte um 5 mm aufzuweiten.

K8h An Achse 2 sind die Radhausausschnittkanten im Bereich 300 mm vor bis 200 mm hinter Radmitte um 5 mm aufzuweiten.

K8i An Achse 2 sind die Radhausausschnittkanten im Bereich 200 mm vor bis 200 mm hinter Radmitte um 10 mm aufzuweiten.

K8m An Achse 2 sind die Radhausausschnittkanten im Bereich 300 mm vor bis 200 mm hinter Radmitte um 10 mm aufzuweiten.

K8o An Achse 2 sind die Radhausausschnittkanten im Bereich 300mm vor bis 100mm hinter Radmitte um 10mm aufzuweiten.

K8s An Achse 2 sind die Radhausausschnittkanten im Bereich 300 mm vor bis 200 mm hinter Radmitte um 15 mm aufzuweiten.

K8x An Achse 2 sind die Radhausausschnittkanten im Bereich der hinteren Türkante (200 mm vor Radmitte) um 5 mm aufzuweiten.

KMV Betrifft nur Fahrzeugvarianten mit serienmäßigen Kunststoffverbreiterungen bzw. mit zusätzlichen Kotflügelverbreiterungen (Radlaufleisten).

KOV Betrifft nur Fahrzeugvarianten ohne serienmäßige Kunststoffverbreiterungen bzw. ohne zusätzliche Kotflügelverbreiterungen (Radlaufleisten).

Lim Die Rad-/Reifen-Kombination ist zulässig für Fahrzeugausführungen der Karosserieform Limousine.

M+S Diese Reifengröße ist nur zulässig als M+S-Bereifung (Kennzeichnung mit Piktogramm eines dreigipfligen Berges mit Schneeflocke, Alpine-Symbol).

Anlage 5 zum Prüfbericht Nr. **55029624** (2. Ausfertigung)Prüfgegenstand
HerstellerPKW-Sonderrad 9.0JX20EH2+ Typ CARMANI CA23 9020
AD Vimotion GmbH

Seite 19 von 22

MpH Auch zulässig für Fahrzeugausführungen mit Hybridantrieb (Hybridelektrofahrzeug; HEV), incl. Plug-in Hybrid Fahrzeuge bzw. extern aufladbare Hybrid-Elektro-Fahrzeuge (PHEV bzw. OVC-HEV).

NBF Nicht für gepanzerte bzw. beschussgeschützte Fahrzeugausführungen.

NoD Nicht zulässig für Fahrzeugausführungen mit Dieselmotor.

NoE Nicht für "reines" Elektrofahrzeug (Battery Electric Vehicle "BEV").

NoP Nicht für Plug-in Hybrid-Fahrzeuge bzw. extern aufladbare Hybrid-Elektro-Fahrzeuge (PHEV bzw. OVC-HEV).

P42 Räder nicht zulässig für Fahrzeugausführungen mit Bremsscheibendurchmesser 420 mm an Achse 1.

R02 Diese Reifengröße ist nur an Achse 1 zulässig.

R03 Diese Reifengröße ist nur an Achse 2 zulässig.

R21 Es können Reifen gleicher Größe verwendet werden, die gemäß Bestätigung des Reifenherstellers auf der im Gutachten genannten Radgröße montierbar sind und ausreichende Tragfähigkeit bei max. Sturzwinkel und Höchstgeschwindigkeit aufweisen. Diese Bestätigung ist vom Führer des Fahrzeugs mitzuführen.

R35 Bei dieser Serien-Reifengröße sind die Empfehlungen des Fahrzeugherstellers zu beachten (u. a. Fahrzeugschein, Zulassungsbescheinigung I, COC-Papier oder Bedienungsanleitung).

R37 Diese Reifengröße ist nicht geprüft für Fahrzeuge, die serienmäßig ausschließlich mit größeren und/oder breiteren Reifengrößen (u. a. Fahrzeugschein, Zulassungsbescheinigung I, COC-Papier oder Bedienungsanleitung) ausgerüstet sind.

R70 Für das Fahrzeug ist die Reifengröße auf der im Gutachten genannten Radgröße durch den Reifenhersteller zu bestätigen. Diese Bestätigung ist vom Führer des Fahrzeugs mitzuführen.

R91 Diese Reifengröße ist zulässig bei Fahrzeugen mit serienmäßiger Reifengröße 245/45R19 (u. a. Fahrzeugschein, Zulassungsbescheinigung I, COC-Papier oder Bedienungsanleitung).

R92 Diese Rad-Reifen-Kombination(en) ist/sind nur zulässig bei Fahrzeugen mit serienmäßiger Reifengröße 235/45R18 oder 235/40R19 (u. a. Fahrzeugschein, Zulassungsbescheinigung I, COC-Papier oder Bedienungsanleitung).

RC1 Diese Rad-Reifen-Kombinationen sind zulässig bei Fahrzeugen mit wahlweiser Serienbereifung 255/45R20 ww. 255/40R21 (u.a. Zulassungsbescheinigung I, COC-Papier oder Bedienungsanleitung).

RQ3 Diese Rad-Reifen-Kombinationen sind zulässig bei Fahrzeugen mit Radhausverbreiterungen (Kotflügelverbreiterungen, Radlaufleisten) in Verbindung mit wahlweisen Serien-Rädern: 8,5x19, ET38 mit 255/45R19 bzw. 8,5x20, ET38 mit 255/40R20 (u.a. Fahrzeugschein, Zulassungsbescheinigung I, COC-Papier oder Bedienungsanleitung).

S01 Zur Befestigung der Räder dürfen nur die mitgelieferten Befestigungsmittel Nr. S01 (siehe Seite 1) verwendet werden.

S02 Zur Befestigung der Räder dürfen nur die mitgelieferten Befestigungsmittel Nr. S02 (siehe Seite 1) verwendet werden.

Anlage 5 zum Prüfbericht Nr. **55029624** (2. Ausfertigung)Prüfgegenstand
HerstellerPKW-Sonderrad 9.0JX20EH2+ Typ CARMANI CA23 9020
AD Vimotion GmbH

Seite 20 von 22

S03 Zur Befestigung der Räder dürfen nur die mitgelieferten Befestigungsmittel Nr. S03 (siehe Seite 1) verwendet werden.

S04 Zur Befestigung der Räder dürfen nur die mitgelieferten Befestigungsmittel Nr. S04 (siehe Seite 1) verwendet werden.

S05 Zur Befestigung der Räder dürfen nur die mitgelieferten Befestigungsmittel Nr. S05 (siehe Seite 1) verwendet werden.

T00 Reifen (LI 100) nur zulässig für Fahrzeuge mit zul. Achslasten bis 1600 kg (Fzg.-Schein, Ziff. 16 bzw. Zulassungsbescheinigung Feld 8). Abschläge der Tragfähigkeit aufgrund der Bauartbedingen Höchstgeschwindigkeit (Fzg.-Schein, Ziff. 6 bzw. Zulassungsbescheinigung Feld T) sind zu berücksichtigen.

T01 Reifen (LI 101) nur zulässig für Fahrzeuge mit zul. Achslasten bis 1650 kg (Fzg.-Schein, Ziff. 16 bzw. Zulassungsbescheinigung Feld 8). Abschläge der Tragfähigkeit aufgrund der Bauartbedingen Höchstgeschwindigkeit (Fzg.-Schein, Ziff. 6 bzw. Zulassungsbescheinigung Feld T) sind zu berücksichtigen.

T02 Reifen (LI 102) nur zulässig für Fahrzeuge mit zul. Achslasten bis 1700 kg (Fzg.-Schein, Ziff. 16 bzw. Zulassungsbescheinigung Feld 8). Abschläge der Tragfähigkeit aufgrund der Bauartbedingen Höchstgeschwindigkeit (Fzg.-Schein, Ziff. 6 bzw. Zulassungsbescheinigung Feld T) sind zu berücksichtigen.

T88 Reifen (LI 88) nur zulässig für Fahrzeuge mit zul. Achslasten bis 1120 kg (Fzg.-Schein, Ziff. 16 bzw. Zulassungsbescheinigung Feld 8). Abschläge der Tragfähigkeit aufgrund der Bauartbedingen Höchstgeschwindigkeit (Fzg.-Schein, Ziff. 6 bzw. Zulassungsbescheinigung Feld T) sind zu berücksichtigen.

T90 Reifen (LI 90) nur zulässig für Fahrzeuge mit zul. Achslasten bis 1200 kg (Fzg.-Schein, Ziff. 16 bzw. Zulassungsbescheinigung Feld 8). Abschläge der Tragfähigkeit aufgrund der Bauartbedingen Höchstgeschwindigkeit (Fzg.-Schein, Ziff. 6 bzw. Zulassungsbescheinigung Feld T) sind zu berücksichtigen.

T91 Reifen (LI 91) nur zulässig für Fahrzeuge mit zul. Achslasten bis 1230 kg (Fzg.-Schein, Ziff. 16 bzw. Zulassungsbescheinigung Feld 8). Abschläge der Tragfähigkeit aufgrund der Bauartbedingen Höchstgeschwindigkeit (Fzg.-Schein, Ziff. 6 bzw. Zulassungsbescheinigung Feld T) sind zu berücksichtigen.

T92 Reifen (LI 92) nur zulässig für Fahrzeuge mit zul. Achslasten bis 1260 kg (Fzg.-Schein, Ziff. 16 bzw. Zulassungsbescheinigung Feld 8). Abschläge der Tragfähigkeit aufgrund der Bauartbedingen Höchstgeschwindigkeit (Fzg.-Schein, Ziff. 6 bzw. Zulassungsbescheinigung Feld T) sind zu berücksichtigen.

T93 Reifen (LI 93) nur zulässig für Fahrzeuge mit zul. Achslasten bis 1300 kg (Fzg.-Schein, Ziff. 16 bzw. Zulassungsbescheinigung Feld 8). Abschläge der Tragfähigkeit aufgrund der Bauartbedingen Höchstgeschwindigkeit (Fzg.-Schein, Ziff. 6 bzw. Zulassungsbescheinigung Feld T) sind zu berücksichtigen.

T94 Reifen (LI 94) nur zulässig für Fahrzeuge mit zul. Achslasten bis 1340 kg (Fzg.-Schein, Ziff. 16 bzw. Zulassungsbescheinigung Feld 8). Abschläge der Tragfähigkeit aufgrund der Bauartbedingen Höchstgeschwindigkeit (Fzg.-Schein, Ziff. 6 bzw. Zulassungsbescheinigung Feld T) sind zu berücksichtigen.

T95 Reifen (LI 95) nur zulässig für Fahrzeuge mit zul. Achslasten bis 1380 kg (Fzg.-Schein, Ziff. 16 bzw. Zulassungsbescheinigung Feld 8). Abschläge der Tragfähigkeit aufgrund der Bauartbedingen Höchstgeschwindigkeit (Fzg.-Schein, Ziff. 6 bzw. Zulassungsbescheinigung Feld T) sind zu berücksichtigen.

T96 Reifen (LI 96) nur zulässig für Fahrzeuge mit zul. Achslasten bis 1420 kg (Fzg.-Schein, Ziff. 16 bzw. Zulassungsbescheinigung Feld 8). Abschläge der Tragfähigkeit aufgrund der Bauartbedingen Höchstgeschwindigkeit (Fzg.-Schein, Ziff. 6 bzw. Zulassungsbescheinigung Feld T) sind zu berücksichtigen.

T97 Reifen (LI 97) nur zulässig für Fahrzeuge mit zul. Achslasten bis 1460 kg (Fzg.-Schein, Ziff. 16 bzw. Zulassungsbescheinigung Feld 8). Abschläge der Tragfähigkeit aufgrund der Bauartbedingen Höchstgeschwindigkeit (Fzg.-Schein, Ziff. 6 bzw. Zulassungsbescheinigung Feld T) sind zu berücksichtigen.

Anlage 5 zum Prüfbericht Nr. **55029624** (2. Ausfertigung)
 Prüfgegenstand
 Hersteller

 PKW-Sonderrad 9.0JX20EH2+ Typ CARMANI CA23 9020
 AD Vimotion GmbH

Seite 21 von 22

T98 Reifen (LI 98) nur zulässig für Fahrzeuge mit zul. Achslasten bis 1500 kg (Fzg.-Schein, Ziff. 16 bzw. Zulassungsbescheinigung Feld 8). Abschläge der Tragfähigkeit aufgrund der Bauartbedingen Höchstgeschwindigkeit (Fzg.-Schein, Ziff. 6 bzw. Zulassungsbescheinigung Feld T) sind zu berücksichtigen.

T99 Reifen (LI 99) nur zulässig für Fahrzeuge mit zul. Achslasten bis 1550 kg (Fzg.-Schein, Ziff. 16 bzw. Zulassungsbescheinigung Feld 8). Abschläge der Tragfähigkeit aufgrund der Bauartbedingen Höchstgeschwindigkeit (Fzg.-Schein, Ziff. 6 bzw. Zulassungsbescheinigung Feld T) sind zu berücksichtigen.

V00 Unterschiedliche Reifengrößen auf Vorder- und Hinterachse sind nicht zulässig für Fahrzeugausführungen mit Allradantrieb (z.B. AWD, 4-Matic, Syncro, 4x4, ...).

V20 Bei Verwendung verschiedener Reifengrößen an Vorder- und Hinterachse sind folgende Reifenkombinationen, sofern die Reifengrößen in der Spalte "Reifen" aufgeführt sind, möglich:

	Vorderachse	Hinterachse
Nr. 1	225/35R20	255/30R20, 265/30R20
Nr. 2	235/30R20	265/25R20, 275/25R20, 285/25R20
Nr. 3	235/35R20	265/30R20, 275/30R20
Nr. 4	235/45R20	255/40R20, 265/40R20
Nr. 5	235/50R20	255/45R20, 265/45R20, 295/40R20
Nr. 6	235/55R20	285/45R20
Nr. 7	245/30R20	255/30R20, 275/25R20, 285/25R20, 295/25R20
Nr. 8	245/35R20	265/30R20, 275/30R20, 285/30R20, 295/30R20
Nr. 9	245/40R20	275/35R20, 285/35R20
Nr. 10	245/45R20	275/40R20, 285/40R20
Nr. 11	255/30R20	295/25R20, 305/25R20
Nr. 12	255/35R20	285/30R20, 295/30R20
Nr. 13	255/40R20	285/35R20, 295/35R20
Nr. 14	255/45R20	285/40R20
Nr. 15	255/50R20	285/45R20
Nr. 16	255/55R20	295/45R20
Nr. 17	265/30R20	305/25R20, 325/25R20
Nr. 18	265/35R20	295/30R20, 305/30R20
Nr. 19	265/40R20	295/35R20, 305/35R20
Nr. 20	265/45R20	295/40R20
Nr. 21	265/50R20	295/45R20
Nr. 22	275/35R20	305/30R20
Nr. 23	275/40R20	305/35R20, 315/35R20
Nr. 24	275/45R20	305/40R20
Nr. 25	285/35R20	335/30R20
Nr. 26	285/40R20	325/35R20
Nr. 27	295/35R20	335/30R20, 345/30R20

Es sind nur Reifen eines Herstellers und achsweise eines Profiltyps zulässig, für die der Reifen- oder Fahrzeughersteller die Eignung für das jeweilige Fahrzeug bestätigt. Diese Bestätigung ist vom Führer des Fahrzeugs mitzuführen.

Vn2 Es sind auf Vorder- und Hinterachse nur unterschiedliche Reifengrößen zulässig. Dabei muss die Reifengröße an Achse 2 mindestens 2 Nennbreiten größer sein als die Reifengröße an Achse 1.

VoA Nicht für Fahrzeugausführung VW Passat Alltrack (Typ 3C, 3c).

X27 Nicht zulässig bei Fahrzeugen (Audi A6 allroad, Typ 4B, 4F, 4F1) mit serienmäßigen Reifengrößen 215/65R16, 215/55R17, 225/55R17 oder 245/45R18 (u. a. Fahrzeugschein, Zulassungsbescheinigung I, COC-Papier oder Bedienungsanleitung).

Anlage 5 zum Prüfbericht Nr. **55029624** (2. Ausfertigung)

Prüfgegenstand
Hersteller

PKW-Sonderrad 9.0JX20EH2+ Typ CARMANI CA23 9020
AD Vimotion GmbH

Seite 22 von 22

X28 Nur zulässig bei Fahrzeugen (Audi A6 Allroad, Typ 4B, 4F) mit serienmäßigen Reifengrößen 215/65R16, 215/55R17, 225/55R17 oder 245/45R18 (u. a. Fahrzeugschein, Zulassungsbescheinigung I, COC-Papier oder Bedienungsanleitung).

X72 Diese Reifengröße ist zulässig bei Fahrzeugen mit serienmäßiger Reifengröße 235/55R17, 235/50R18 oder 235/45R19 (u.a. Fahrzeugschein, Zulassungsbescheinigung I, COC-Papier oder Bedienungsanleitung).

X88 Diese Rad- / Reifenkombination ist nicht zulässig an Fahrzeugen mit 18 Zoll Serienradgröße (u.a. Fahrzeugschein, Zulassungsbescheinigung I, COC-Papier oder Bedienungsanleitung).

Z18 Diese Rad-Reifen-Kombinationen sind zulässig bei Fahrzeugen mit 18-Zoll-Serien-Reifengrößen (u.a. Fahrzeugschein, Zulassungsbescheinigung I, COC-Papier oder Bedienungsanleitung).

Z20 Diese Rad-Reifen-Kombinationen sind zulässig bei Fahrzeugen mit 20-Zoll-Serien-Reifengrößen (u.a. Fahrzeugschein, Zulassungsbescheinigung I, COC-Papier oder Bedienungsanleitung).

Prüfort und Prüfdatum

Die Verwendungsprüfung fand am 31. Oktober 2025 in Lamsheim statt.

Prüfergebnis

Aufgrund der durchgeführten Prüfungen bestehen keine technischen Bedenken o.g. Sonderräder unter Beachtung der Auflagen und Hinweise zu verwenden.

Die in diesem Gutachten aufgeführten Fahrzeugtypen entsprechen auch nach der Umrüstung den heute gültigen Vorschriften der StVZO. Das Gutachten verliert seine Gültigkeit, wenn sich entsprechende Bauvorschriften der StVZO ändern oder an den Kraftfahrzeugen Änderungen eintreten, die die Begutachtungspunkte beeinflussen.

Das Gutachten umfasst Blatt 1 bis 22 und gilt für Sonderräder ab Herstellungsdatum März 2024.

Der Technische Dienst Typprüfstelle Fahrzeuge/Fahrzeugteile der TÜV Rheinland Kraftfahrt GmbH, Am Grauen Stein, 51105 Köln ist mit seinem Ingenieurzentrum Technologiezentrum Typprüfstelle, Lamsheim für die angewendeten Prüfverfahren vom Kraftfahrt-Bundesamt entsprechend EG-FGV für das Typpengehmigungsverfahren des KBA unter der Nummer KBA-P 00010-96 benannt.

Lamsheim, 31. Oktober 2025



Wagner

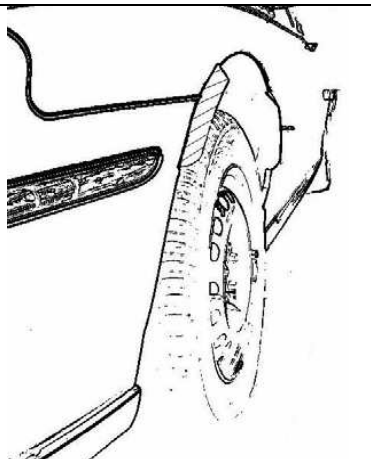
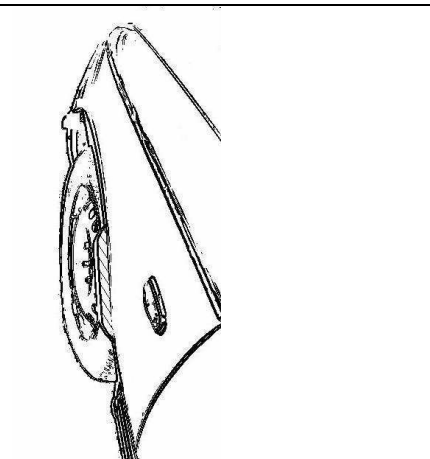
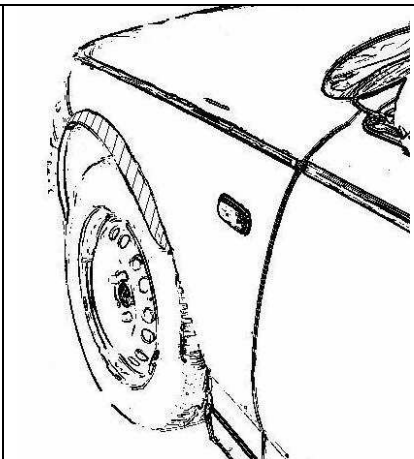
00457953.DOCX JR-BW

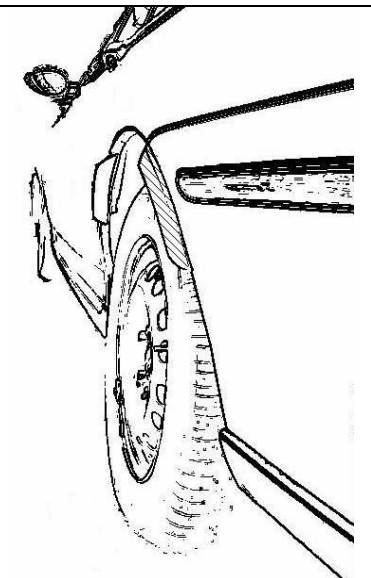
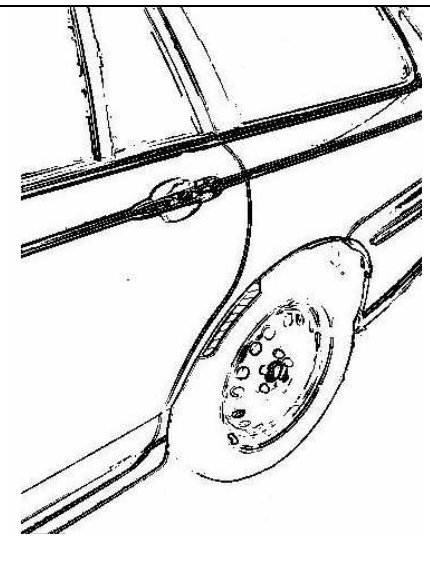

Hinweisblatt „Radabdeckung“

Die nachfolgenden Bilder stellen schematisch dar, wie und an welchen Stellen die Radabdeckung mit Hilfe von Zusatzleisten (schraffiert), die im Fachhandel (auch als Meterware) in verschiedenen Breiten erhältlich sind, gem. den Auflagen

K1a, K1b, K1c und
K2a, K2b, K2c

hergestellt werden können. Die Zusatzleisten sind dauerhaft an die äußeren Kotflügelkanten zu kleben.

Vorderachse		
		
Auflage „K1a“	Auflage „K1b“	Auflage „K1c“
Beispiel für eine Leiste im Bereich 0° bis 30° vor der Radmitte	Beispiel für eine Leiste im Bereich 0° bis 50° hinter der Radmitte	Beispiel für eine Leiste im Bereich von 30° vor bis 50° hinter der Radmitte

Hinterachse		
		
Auflage „K2b“	Auflage „K2a“	Auflage „K2c“
Beispiel für eine Leiste im Bereich 0° bis 50° hinter der Radmitte	Beispiel für eine Leiste im Bereich 0° bis 30° vor der Radmitte	Beispiel für eine Leiste im Bereich von 30° vor bis 50° hinter der Radmitte